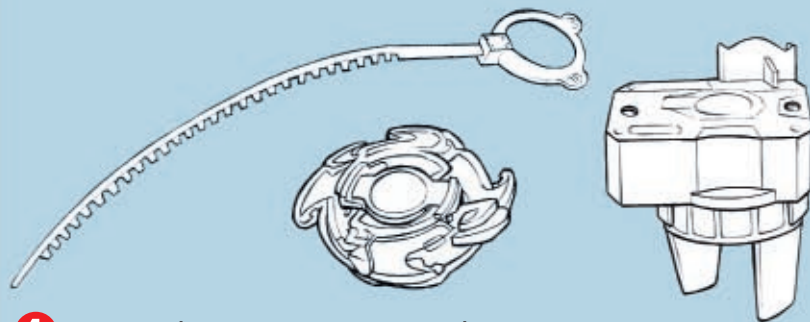
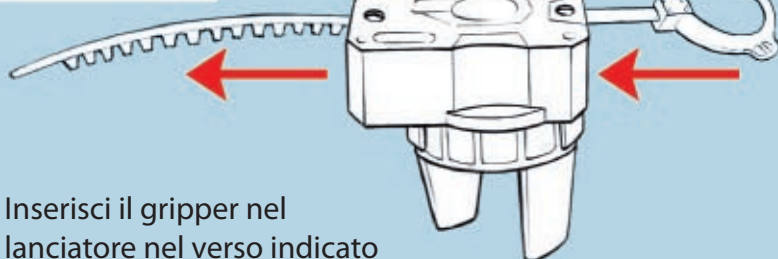


Come si lanciano i Beyblade:



- 1** In ogni busta trovi una trottola, un lanciatore e una striscia gripper.

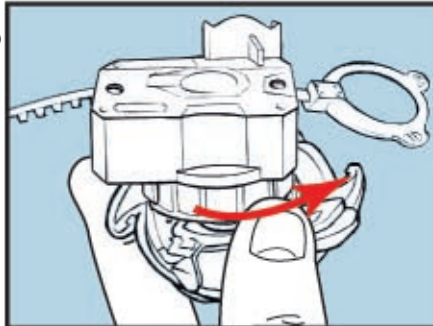


- 2** Inserisci il gripper nel lanciatore nel verso indicato (aiutati con il disegno nella parte alta del lanciatore).

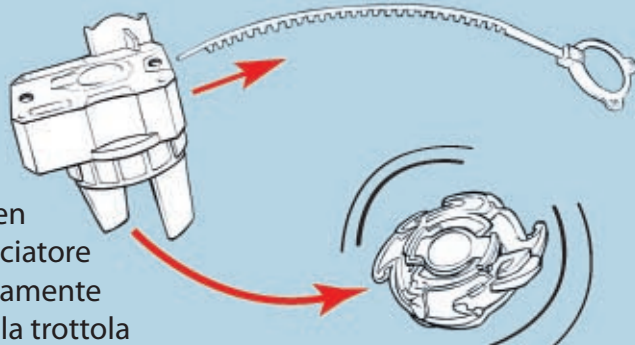


- 3** Inserisci la trottola nel lanciatore come nel disegno.

- 4** Fai compiere un mezzo giro alla trottola con le dita. La trottola non deve cadere da sola ma non deve nemmeno essere completamente incastrata.



- 5** Tenendo ben fermo il lanciatore estrai rapidamente il gripper e la trottola verrà lanciata! Più veloce lo estrarrai e più velocemente girerà la trottola.



edibas
collections

